









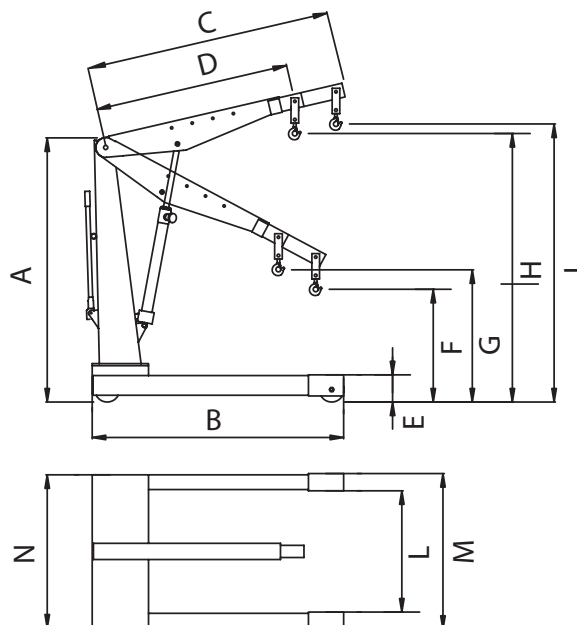


-  Gru idrauliche
-  Hydraulic cranes
-  Hydraulische Kräne
-  Grues hydrauliques
-  Grúas hidráulicas



SE= Semplice effetto
SE= Single action pump
SE= Einfachwirkende Pumpe
SE= Pompe simple effet
SE= Acción simple

-  Valvola limitatrice di carico • Comando tipo uomo presente • Stelo cromato
-  Overload safety-valve • Dead man controls • Chromium plated rod
-  Überlastsicherung • Totmann-Senkventil • Verchromte Kolbenstange
-  Sécurité hydraulique en cas de surcharge • Commande de type "homme mort" • Tige chromée
-  Válvula limitadora de carga • Mando de tipo hombre presente • Vástago cromado



Dati tecnici

Technical data

Technische Eigenschaften

Caractéristiques techniques

Datos técnicos

	W140 W140SE	W141 W141/SE	W142	W143
A	1620	1750	1840	1990
B	1350	1560	1790	1970
C	1300	1550	1850	1970
D	1000	1250	1400	1520
E	160	165	195	220
F	520	620	430	520
G	730	800	720	800
H	2200	2520	2820	2930
I	2400	2750	3220	3270
L	780	920	880	980
M	900	1050	1050	1120
N	640	750	1000	1100
kg	65	100	180	220



Kg

	1	2	3	4
1	500	1000	1500	2000
2	400	800	1200	1500
3	350	650	800	1000
4	250	450	500	600