



		<b>50</b>	
			<b>100</b>
			<b>150</b>

Aspiratore mobile con bocchetta montata su asta regolabile per estrazione gas di scarico dalla zona di lavoro. Nella versione SB per la scelta della bocchetta vedi pag. 33.

Mobile fan with nozzle mounted on adjustable rod for exhaust gas extraction from the working area. In the version SB for the choice of the nozzle see p. 33.

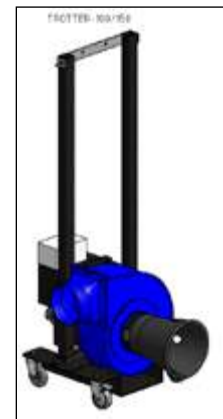
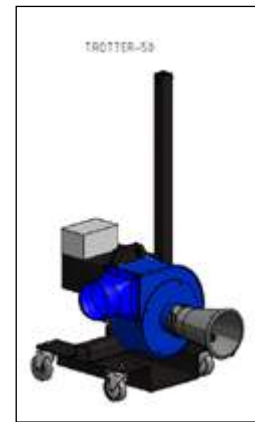
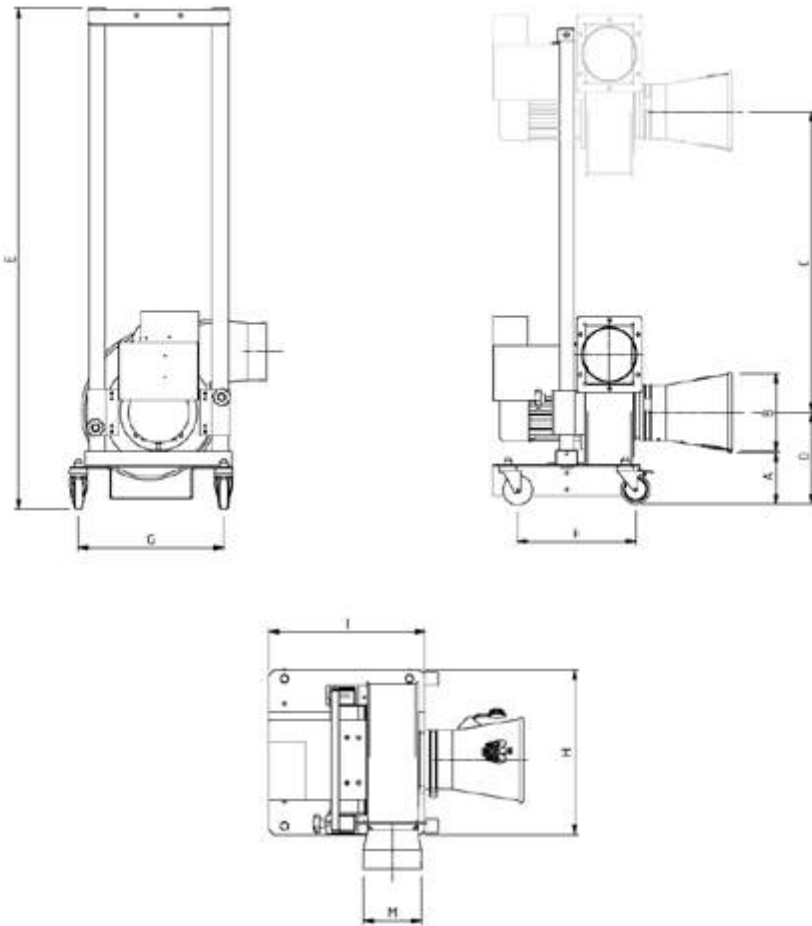
Unité mobile avec entonnoir monté sur pied regulable pour l'évacuation des gases d'échappement de l'aire de travail. Dans la version SB pour le choix de la buse, voir p. 33.

Mobiles Absauggerät für LKW oder AU. In der Version SB für die Wahl der Düsen s. 33.

Unidad movil con boquerel montado sobre asta con regulacion para la evacuación de gases de escape desde la zona de trabajo. En la versión SB para la elección de la boquilla véase p. 33.



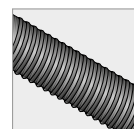
Mod	BOCCHETTE - NOZZLE - ENTONNOIR - TRICHTER - BOQUEREL	TUBO FRONTALE - TUBE FRONT - TUBE AVANT - TUBE FRONT - DELANTERO TUBO
TROTTER 50	BG-140	-
TROTTER 100	BG-200	-
TROTTER 150	BG-200	-
TROTTER 50/FI	BGT-100/140	EUROGAS 0,5 m
TROTTER 100/FI	BGT-100/140	EUROGAS 0,5 m
TROTTER 150/FI	BGT-100/140	EUROGAS 0,5 m
TROTTER 50/SB	-	EUROGAS 0,5 m
TROTTER 100/SB	-	EUROGAS 0,5 m
TROTTER 150/SB	-	EUROGAS 0,5 m



Mod	A	B	C	D	E	F	G	H	I	M	H LAVORO	ALIMENTAZIONE*	Hp	mc/h
TROTTER 50	150	140	650	230	950	320	377	423	400	120	230-880 mm	400 V -50Hz	0,5 Hp 0,35 Kw	1000mc/h
TROTTER 100	150	200	820	250	1300	320	377	423	400	150	250-1070 mm	400 V -50Hz	1,0 HP 0,75 Kw	1600mc/h
TROTTER 150	150	200	820	250	1300	320	377	423	400	150	250-1070 mm	400 V -50Hz	1,55 Hp 1,1 Kw	2800mc/h

- \* Su richiesta si possono avere ad alimentazione monofase (230v-50Hz)
- \* Upon request you can have single phase power (230V-50Hz)
- \* Sur demande, vous pouvez avoir une alimentation monophasée (230V-50Hz)
- \* Auf Anfrage sind Monophasig Schalttafeln verfügbar (230V-50Hz)
- \* A demanda con alimentacion monofasica (230v-50Hz)

Aggiungere il tubo di uscita codificato qui a destra.  
To be ordered with the expulsion hose here right.  
Commander avec le tuyau d'expulsion ici a droite.  
Bestellen mit die Ausblassschlauch hier Rechts.  
Pedir tambien la manguera de espulsión aqui a la derecha.



TROTT.50-TUBO

10 mt  
Ø 100 mm

TROT.100-TUBO

10 mt  
Ø 150 mm

TROT.150-TUBO

10 mt  
Ø 150 mm

